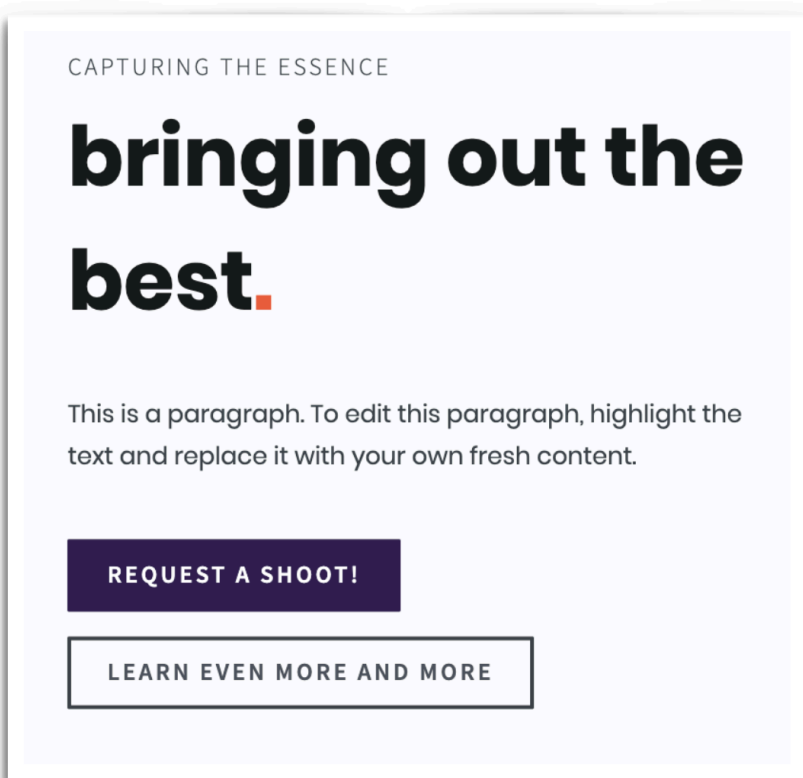


Výmena textu v tlačidlách

Last updated 19 novembra, 2024

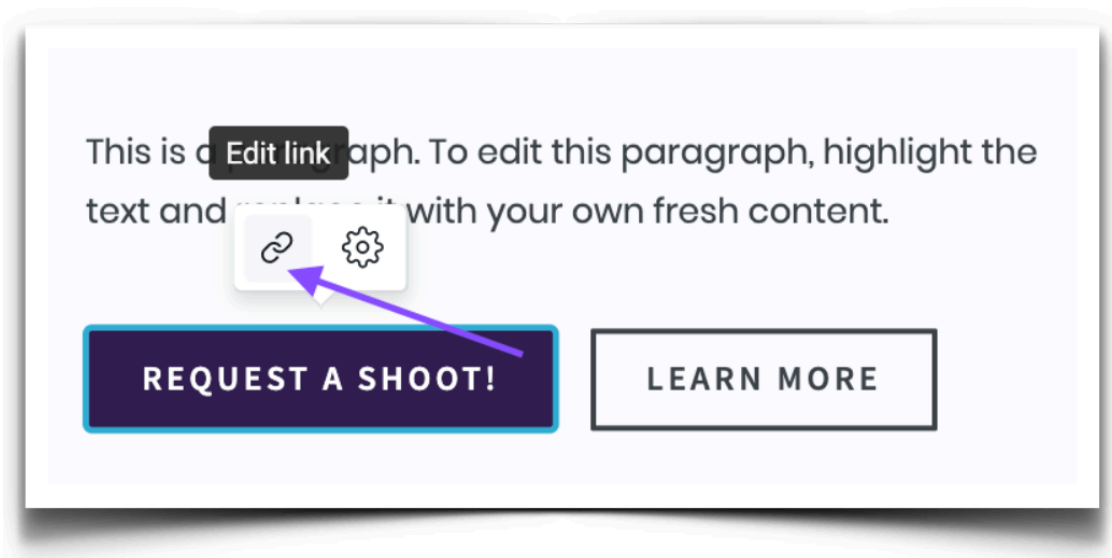
Ak potrebujete upraviť text tlačidla, stačí kliknúť na tlačidlo, odstrániť aktuálny text a začať písať nový text. Tlačidlo sa rozšíri o množstvo textu, ktoré do neho vložíte.

Poznámka: Ak do tlačidla pridáte príliš veľa textu, automaticky sa rozbalí alebo vytvorí nový riadok pod iným tlačidlom. Nie je potrebné sa obávať, efekt zostane esteticky príjemný, pretože dizajn je automatizovaný. Možno budete chcieť pridať dlhšie tlačidlo na [odkaz na súbor na stiahnutie](#).

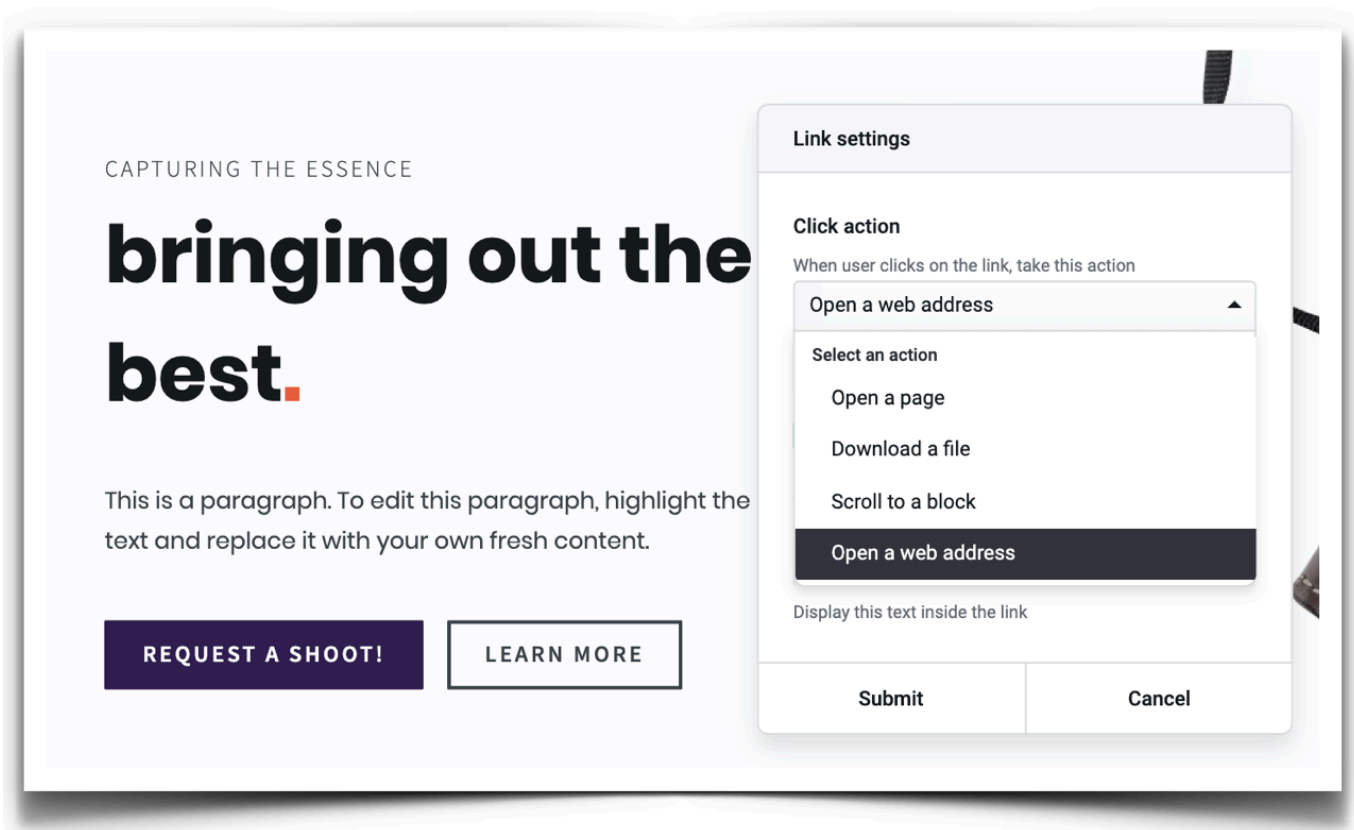


Môžete tiež zmeniť text tlačidla na table Nastavenia odkazu. Môžete to urobiť takto:

1. Keď umiestnite kurzor myši na tlačidlo, uvidíte dve ikony: ikonu Upraviť odkaz a ikonu Nastavenia bloku. Kliknite na ikonu **Upraviť odkaz**.



2. Otvorí sa možnosť **Nastavenia odkazu**.



3. V poli **Názov** môžete zmeniť názov odkazu, týka sa to textu na tlačidle.

Title

Download a price list

Display this text inside the link

4. Po dokončení úprav tlačidla vykonajte zmeny kliknutím na tlačidlo **Odoslať**.
5. Ak chcete zmeny zverejniť, zverejnite web. V mobilných zariadeniach kliknite na ikonu „**disketa**“ v pravom hornom rohu.